


Opis Przedmiotu Zamówienia

Przedmiotem zamówienia jest:



1. Dostawa i montaż mebli oraz wyposażenia w pomieszczeniach budynku Komendy Powiatowej Państwowej Straży Pożarnej w Pucku ul. Mestwina 11.
2. Meble należy wykonać wg opisu, z zachowaniem zasad należytej staranności i rzemiosła meblarskiego.
3. **Zamawiający dostarczy Wykonawcy sprzęt AGD stanowiący wyposażenie kuchni w celu montażu w zabudowie.**
4. Wykonawca zobowiązany jest dostarczać przedmiot zamówienia fabrycznie nowy, nieuszkodzony, wolny od wad.
5. Oferowany przedmiot zamówienia powinien posiadać:
 - atest higieniczny – na płytę meblową,
 - atest wytrzymałościowy – dla krzeseł.
6. Meble stojące ustawić na stopkach, zasłonić cokołem.
7. Uchwyty przy meblach: metalowe, proste, kolor do ustalenia;
8. Stosować zawiasy typu Blum lub równoważne. Drzwi i szuflady z cichym domykiem.
9. Zamawiający wymaga, aby dostarczone meble zostały wniesione oraz zamontowane w pomieszczeniach budynku wg ustaleń Zamawiającego oraz wg aranżacji projektowej.
10. Zamawiający zobowiązuje Wykonawcę do zabezpieczenia podłóg, ścian, okien, sufitów, drzwi itd. przed uszkodzeniami i zabrudzeniami podczas wnoszenia i montażu mebli. Wykonawca zostaje zobowiązany do naprawy ewentualnych szkód w terminie 7 dni od momentu ich zgłoszenia.

L.p.	Nazwa	Ilość	Wymiar (mm)	Opis	Uwagi
1.	Zabudowa biurowa: - biurko	1	(dł./gł./wys.) 1800x750x750	Błat: z płyty MDF o grubości 36mm fornirowany i lakierowany.; narożniki blatu zaokrąglone R=5cm Kolor: jesion, dąb, biały, czarny (do wyboru przez Zamawiającego). Nogi: aluminiowe, zaokrąglone krawędzie, w kolorze zabudowy Wyposażenie: przełot kablowy z listwą szczotkową x 1, półka podblatowa na kabel, szuflada na klawiaturę. Przesłona frontu biurka: z płyty MDF grubości 18mm w kolorze zabudowy.	
	-stół konferencyjny	1	Dł. 2000mm Szer. 700mm Wysokość 750mm	Błat z płyty MDF o grubości 36mm fornirowany, lakierowany. Narożniki blatu zaokrąglone r=50mm Nogi aluminiowe w kolorze zabudowy.	
	- stolik kawowy	1	Średnica 600mm Wys. 500mm	Błat z płyty MDF o grubości 36mm fornirowany, lakierowany. Nogi aluminiowe w kolorze zabudowy.	
	-szafy (zabudowa wnęki)	1	Dł. 3000mm Gł. 500mm Wys. 1900mm	Zabudowa wnęki o długości 3m obejmująca: 1. Szafę ubraniową o szerokości 120cm dzieloną pionową przegrodą na dwie części. W jednej części o szerokości 70cm drążek na ubrania i półka nad drążkiem oraz półka na dole (na buty). W drugiej części (o szerokości 50cm) półki. Drzwi symetryczne (60cm). W jednym skrzydle drzwi od środka lustro. 2. Szafy dzielone poziomo na dwie części: górna część z półkami i oświetleniem LED, zamykana drzwiami z przeszkleniem przeziernym w ramach aluminiowych; dolna część z półkami, zamykana drzwiami pełnymi, z płyty MDF fornirowanej i lakierowanej. 3. Szafę narożną dzieloną poziomo na dwie części: góra z podświetlanymi półkami i drzwiami przeszklonymi w ramach aluminiowych, dół z drzwiami pełnymi z płyty MDF fornirowanej i lakierowanej. Kolor: jesion, dąb, czarny, biały (do wyboru przez Zamawiającego) Korpus zabudowy: konstrukcja wieńcowa wykonana w całości z płyty MDF fornirowanej i lakierowanej. Kolor: jesion, dąb, biały, czarny (do wyboru przez Zamawiającego). Plecy: plecy wpuszczane, z płyty HDF 3mm w kolorze białym lub zbliżonym do koloru korpusu, klejone po obwodzie, Drzwi: wykonane z płyty MDF grubości 18mm, fornirowane, lakierowane, nakładane na korpus szafy,	

Zdjęcie poglądowe.
Źródło: <https://ameco.pl/oferta/meble-biurowe/meble-gabinetowe/meble-gabinetowe-iulio/>





	- komoda	1	Dł. 900mm Gł. 500mm Wys. 1000mm	<p>Blat: z płyty MDF grubości 36mm, fornirowanej, lakierowanej. Kolor: jesion, dąb, czarny, biały (do wyboru przez Zamawiającego) Korpus: konstrukcja wieńcowa wykonana w całości z płyty MDF grubości 18mm Kolor: jesion, dąb, czarny, biały (do wyboru przez Zamawiającego) Plecy: plecy wpuszczane, z płyty HDF 3mm w kolorze białym lub zbliżonym do koloru korpusu, klejone po obwodzie, Drzwi: wykonane z płyty MDF grubości 18mm fornirowane, lakierowane, nakładane na korpus szafy, Wyposażenie: 2 półki, zamek.</p>	
	- kontener	1	Wys.600mm Gł.450mm Szer.450mm	<p>Kontener wyposażony w 3 równej wysokości szuflady oraz wkład piórnikowy instalowany w górnej szufladzie. Każda z szuflad wytrzymała na obciążenie min. 40kg. Szuflady z pełnymi bokami. Korpus i fronty: z płyty MDF fornirowanej i laminowanej grubości 18mm. Kolor: jesion, dąb, biały, czarny (do wyboru przez Zamawiającego) Wyposażenie: trzy szuflady zamykane na zamek centralny.</p>	
2	Biurko	2	(dł./gł./wys.) 1800x800x750	<p>Blat: z płyty laminowanej dwustronnie o grubości 36mm; Krawędzie blatu oklejone maszynowo obrzeżem ABS o grubości 2mm; Blat mocowany na metalowym stelażu (ramie); kolor RAL 9005 Kolor blatu: jesion, dąb, biały, czarny (do wyboru przez Zamawiającego) Nogi: metalowe, kwadratowe (profil 6x6), mocowane do ramy, malowane proszkowo w kolorze RAL 9005; Wyposażenie: przełot kablowy z listwą szczotkową x 1, półka podblatowa na kabel. Przesłona frontu biurka: z blachy perforowanej malowana proszkowo w kolorze czarnym</p>	
3	Biurko	2	(dł./gł./wys.) 1800x800x750	<p>Blat: z płyty laminowanej dwustronnie o grubości 36mm; Krawędzie blatu oklejone maszynowo obrzeżem ABS o grubości 2mm; Blat mocowany na metalowym stelażu (ramie); kolor RAL 9005 Kolor blatu: jesion, dąb, biały, czarny (do wyboru przez Zamawiającego) Nogi: metalowe, kwadratowe (profil 6x6), mocowane do ramy, malowane proszkowo w kolorze RAL 9005; Wyposażenie: przełot kablowy z listwą szczotkową x 1, półka podblatowa na kabel, wieszak jednostki centralnej, szuflada na klawiaturę. Przesłona frontu biurka: z blachy perforowanej malowana proszkowo w kolorze czarnym</p>	
4	Biurko	1	(dł./gł./wys.) 1800x700x750	<p>Blat: z płyty laminowanej dwustronnie o grubości 36mm; Krawędzie blatu oklejone maszynowo obrzeżem ABS o grubości 2mm; Blat mocowany na metalowym stelażu (ramie); kolor RAL 9005 Kolor blatu: jesion, dąb, biały, czarny (do wyboru przez Zamawiającego) Nogi: metalowe, kwadratowe (profil 6x6), mocowane do ramy, malowane proszkowo w kolorze RAL 9005; Wyposażenie: przełot kablowy z listwą szczotkową x 1, półka podblatowa na kabel, wieszak jednostki centralnej, szuflada na klawiaturę. Przesłona frontu biurka: z blachy perforowanej malowana proszkowo w kolorze czarnym</p>	
5	Biurko	2	(dł./gł./wys.) 1800x600x750	<p>Blat: z płyty laminowanej dwustronnie o grubości 36mm; Krawędzie blatu oklejone maszynowo obrzeżem ABS o grubości 2mm; Blat mocowany na metalowym stelażu (ramie); kolor RAL 9005 Kolor blatu: jesion, dąb, biały, czarny (do wyboru przez Zamawiającego) Nogi: metalowe, kwadratowe (profil 6x6), mocowane do ramy, malowane proszkowo w kolorze RAL 9005; Wyposażenie: przełot kablowy z listwą szczotkową x 1, półka podblatowa na kabel, wieszak jednostki centralnej, szuflada na klawiaturę. Przesłona frontu biurka: z blachy perforowanej malowana proszkowo w kolorze czarnym</p>	
6	Biurko	1	(dł./gł./wys.) 1400x600x750	<p>Blat: z płyty laminowanej dwustronnie o grubości 36mm; Krawędzie blatu oklejone maszynowo obrzeżem ABS o grubości 2mm; Blat mocowany na metalowym stelażu (ramie); kolor RAL 9005 Kolor blatu: jesion, dąb, biały, czarny (do wyboru przez Zamawiającego) Nogi: metalowe, kwadratowe (profil 6x6), mocowane do ramy, malowane proszkowo w kolorze RAL 9005; Wyposażenie: przełot kablowy z listwą szczotkową x 1, półka podblatowa na kabel, wieszak jednostki centralnej; Przesłona frontu biurka: z blachy perforowanej malowana proszkowo w kolorze czarnym</p>	
7	Biurko	1	(dł./gł./wys.) 1600x800x750	<p>Blat: z płyty laminowanej dwustronnie o grubości 36mm; Krawędzie blatu oklejone maszynowo obrzeżem ABS o grubości 2mm;</p>	

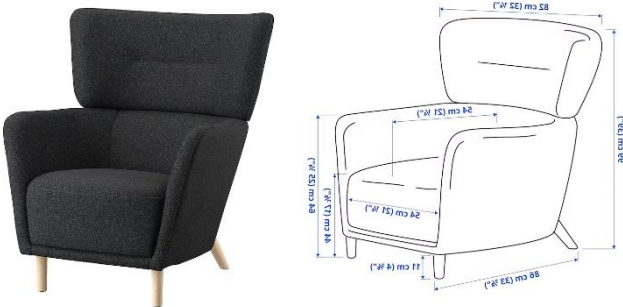
				<p>Blat mocowany na metalowym stelażu (ramie); kolor RAL 9005 Kolor blatu: jesion, dąb, biały, czarny (do wyboru przez Zamawiającego) Nogi: metalowe, kwadratowe (profil 6x6), mocowane do ramy, malowane proszkowo w kolorze RAL 9005; Wyposażenie: przełot kablowy z listwą szczotkową x 1, półka podblatowa na kabel, wieszak jednostki centralnej, szuflada na klawiaturę. Przesłona frontu biurka: z blachy perforowanej malowana proszkowo w kolorze czarnym</p>	
8	Biurko z logo PSP	2	(dł./gł./wys.) 1400x700x750	<p>Blat: z płyty laminowanej dwustronnie o grubości 36mm; Krawędzie blatu oklejone maszynowo obrzeżem ABS o grubości 2mm; Blat mocowany na metalowym stelażu (ramie); kolor RAL 9005 Kolor blatu: jesion, dąb, biały, czarny (do wyboru przez Zamawiającego) Nogi: metalowe, kwadratowe (profil 6x6), mocowane do ramy, malowane proszkowo w kolorze RAL 9005; Wyposażenie: przełot kablowy z listwą szczotkową x 1, Przesłona frontu biurka: z płyty dwustronnie laminowanej grubości 18mm, z laserowo wypalonym logo PSP.</p>	
9	Biurko	1	(dł./gł./wys.) 1200x800x750	<p>Blat: z płyty laminowanej dwustronnie o grubości 36mm; Krawędzie blatu oklejone maszynowo obrzeżem ABS o grubości 2mm; Blat mocowany na metalowym stelażu (ramie); kolor RAL 9005 Kolor blatu: jesion, dąb, biały, czarny (do wyboru przez Zamawiającego) Nogi: metalowe, kwadratowe (profil 6x6), mocowane do ramy, malowane proszkowo w kolorze RAL 9005; Przesłona frontu biurka: z blachy perforowanej malowana proszkowo w kolorze czarnym</p>	
10	Dostawka do biurka	3	(dł./gł./wys.) 1000x600x750	<p>Blat: z płyty laminowanej dwustronnie o grubości 36mm; Krawędzie blatu oklejone maszynowo obrzeżem ABS o grubości 2mm; Blat mocowany na metalowym stelażu (ramie); kolor RAL 9005 Kolor blatu: jesion, dąb, biały, czarny (do wyboru przez Zamawiającego) Nogi: metalowe, kwadratowe (profil 6x6), mocowane do ramy, malowane proszkowo w kolorze RAL 9005;</p>	
		1	1200x400x750		
		1	1000x500x750		
		1	1300x600x750		
		1	1600x700x750		
11	Kontener pod biurko	9	Wys.600mm Gł.450mm Szer.450mm	<p>Kontener wyposażony w 3 równej wysokości szuflady oraz wkład piórnikowy instalowany w górnej szufladzie. Każda z szuflad wytrzymała na obciążenie min. 40kg. Szuflady z pełnymi bokami. Korpus: z płyty laminowanej dwustronnie grubości 18mm, Kolor: jesion, dąb, biały, czarny (do wyboru przez Zamawiającego) Wyposażenie: trzy szuflady zamykane na zamek centralny.</p>	
12	Stoliki (dostawki do biurek)	1	(dł./gł./wys.) 800x800x750	<p>Blat: z płyty laminowanej dwustronnie grubości 36mm Kolor: jesion, dąb, biały, czarny (do wyboru przez Zamawiającego) Nogi: metalowe, kwadratowe (profil 6x6), malowane proszkowo w kolorze czarnym matowym,</p>	
		1	1000x800x750		
13	Stolik kawowy	1	Średnica 600, wysokość 500	<p>Blat: okrągły z płyty laminowanej dwustronnie, grubości 36mm, Kolor: jesion, dąb, biały, czarny (do wyboru przez Zamawiającego) Noga: metalowa, typu pajak trio, z regulacją pozwalającą zapobiec „kołysaniu się” na nierównych powierzchniach, malowana proszkowo, kolor czarny mat.</p>	
14	Stół biurowy	1	Średnica 1000, wysokość 750	<p>Blat: okrągły z płyty laminowanej dwustronnie, grubości 36mm. Kolor: jesion, dąb, biały, czarny (do wyboru przez Zamawiającego) Noga: Podstawa stołu wykonana z profilu stalowego 80x40x2, spawy szlifowane na gładko, spód zaślepiony - możliwość przyklejenia podkładek filcowych, górna część nogi zakończona płaskownikiem z dwoma otworami fi 6mm, malowany proszkowo, kolor czarny RAL 9005</p>	
15	Stół jadalniany	1	(dł./gł./wys.) 2350x950x750	<p>Stół na stalowej ramie, nogi proste metalowe ze stali malowanej proszkowo na kolor RAL 9005, nogi o profilu 80x80. Blat stołu wykonany z płyty dwustronnie laminowanej o grubości 36mm. Krawędzie blatu oklejone maszynowo obrzeżem ABS o grubości 2mm. Kolorystyka obrzeża spójna z kolorem płyty. Kolor: jesion, dąb, biały, czarny (do wyboru przez Zamawiającego) Konstrukcja nośna stołu (rama) metalowa malowana proszkowo na kolor RAL 9005.</p>	


16	Stół	1	(dł./gł./wys.) 1200x700x750	<p>Blat stołu wykonany z płyty dwustronnie laminowanej o grubości 36mm. Krawędzie blatu oklejone maszynowo obrzeżem ABS o grubości 2mm. Kolorystyka obrzeża spójna z kolorem płyty.</p> <p>Kolor: jesion, dąb, biały, czarny (do wyboru przez Zamawiającego)</p> <p>Konstrukcja nośna stołu (stelaż) metalowa malowana proszkowo na czarno farbą z drobną strukturą.</p> <p>Noga: Podstawa stołu wykonana z profilu stalowego 80x40x2, spawy szlifowane na gładko, spód zaślepiony - możliwość przyklejenia podkładek filcowych, górna część nogi zakończona płaskownikiem z dwoma otworami fi 6mm, malowany proszkowo, kolor czarny RAL 9005</p>	
17	Stół składany	12	(dł./gł./wys.) 1400x700x750	<p>Modułowe stoły konferencyjne ze składanymi blatami (blat składany pionowo – kładziony na bok) oraz stelażem na kółkach.</p> <p>Kółka z funkcją blokowania.</p> <p>Blat - płyta o grubości 25mm laminowana dwustronnie.</p> <p>Kolor blatu: jesion, dąb, biały, czarny, szary (do wyboru przez Zamawiającego)</p> <p>Nogi: z profili stalowych, na kółkach, malowane proszkowo kolor do wyboru przez zamawiającego.</p>	
18	Szafa ubraniowa	5 2	(dł./gł./wys.) 600x600x2300 800x600x2300	<p>Korpusy szaf: konstrukcja wieńcowa wykonana w całości z płyty dwustronnie laminowanej grubości 36mm o gęstości min. 680 kg/m³,</p> <p>Kolor: jesion, dąb, biały, czarny (do wyboru przez Zamawiającego).</p> <p>Plecy szaf: wpuszczane, z płyty HDF 3mm w kolorze białym lub zbliżonym do koloru korpusu, klejone po obwodzie,</p> <p>Drzwi szaf: wykonane w całości z płyty dwustronnie laminowanej grubości 18mm, nakładane na korpus szafy, cichy domyk.</p> <p>Wypozażenie: 2 półki, drążek na wieszaki ubraniowe</p>	
19	Szafa ubraniowa	9	(dł./gł./wys.) 800x600x1900	<p>Korpusy szaf: konstrukcja wieńcowa wykonana w całości z płyty dwustronnie laminowanej grubości 36mm;</p> <p>Kolor: jesion, dąb, biały, czarny (do wyboru przez Zamawiającego).</p> <p>Plecy szaf: wpuszczane, z płyty HDF 3mm w kolorze białym lub zbliżonym do koloru korpusu, klejone po obwodzie,</p> <p>Drzwi szaf: wykonane w całości z płyty dwustronnie laminowanej grubości 18mm, nakładane na korpus szafy, cichy domyk</p> <p>Wypozażenie: 1 półka, drążek na wieszaki ubraniowe</p>	
20	Szafa ubraniowa z drzwiami przesuwными	1	1400x450x1900	<p>Korpusy szaf: konstrukcja wieńcowa wykonana w całości z płyty dwustronnie laminowanej grubości 36mm.</p> <p>Kolor: jesion, dąb, biały, czarny (do wyboru przez Zamawiającego).</p> <p>Plecy szaf: plecy wpuszczane, z płyty HDF 3mm w kolorze białym lub zbliżonym do koloru korpusu, klejone po obwodzie</p> <p>Drzwi szafy: wykonane w całości z płyty dwustronnie laminowanej grubości 18mm; drzwi przesuwne na systemie aluminiowym: ramiaki dolne i górne aluminiowe, ręczki aluminiowe; cichy domyk, zamek..</p> <p>Wewnątrz szafa dzielona pionowo na dwie części: w jednej drążek na ubrania (drążek w systemie pantograf), w drugiej 5 półek.</p>	




21	Szafa z drzwiami przesuwными i lustrem	1	3000x500x1900	<p>Korpusy szaf: konstrukcja wieńcowa wykonana w całości z płyty dwustronnie laminowanej grubości 36mm. Kolor: jesion, dąb, biały, czarny (do wyboru przez Zamawiającego). Plecy szaf: plecy wpuszczane, z płyty HDF 3mm w kolorze białym lub zbliżonym do koloru korpusu , klejone po obwodzie Drzwi szafy – 3 części: 2 części wykonane z płyty dwustronnie laminowanej grubości 18mm, jedna część lustrzana; drzwi przesuwne na systemie aluminiowym: ramiaki dolne i górne aluminiowe, rączki aluminiowe; cichy domyk, zamek.</p> <p>Wewnątrz szafa dzielona pionowo na części: w jednej drążek na ubrania typu pantograf, szuflada wytrzymała na obciążenie min. 30kg. i półka, w drugiej półki na dokumenty.</p>	
22	Szafa biurowa na dokumenty	13	800x450x1900	<p>Korpusy szaf: konstrukcja wieńcowa wykonana w całości z płyty dwustronnie laminowanej grubości 18mm. Kolor: jesion, dąb, biały, czarny (do wyboru przez Zamawiającego). Plecy szaf: wpuszczane, z płyty HDF 3mm w kolorze białym lub zbliżonym do koloru korpusu , klejone po obwodzie, Drzwi szaf: wykonane w całości z płyty dwustronnie laminowanej grubości 18mm, nakładane na korpus szafy. Wyposażenie: 4 półki, zamek</p>	
		2	1000x45x1900		
23	Komoda z półkami i oświetleniem	1	1200x400x100	<p>Blat: z płyty wiórowej dwustronnie laminowanej grubości 36mm; Kolor: jesion, dąb, biały, czarny (do wyboru przez Zamawiającego) Korpus: konstrukcja wieńcowa wykonana w całości z płyty dwustronnie laminowanej grubości 18mm, Kolor: Kolor: jesion, dąb, biały, czarny (do wyboru przez Zamawiającego). Plecy: plecy wpuszczane, z płyty HDF 3mm w kolorze białym lub zbliżonym do koloru korpusu, klejone po obwodzie, Drzwi: wykonane częściowo (jedno skrzydło) z płyty dwustronnie laminowanej grubości 18mm z zamkiem, dwa skrzydła z przeszkleniem w aluminiowej ramie, nakładane na korpus szafy, Wyposażenie: 4 półki, oświetlenie LED</p>	
24	Komoda dwudrzwiowa z półkami	1	1200x400x900	<p>Blat: z płyty dwustronnie laminowanej grubości min. 36mm Kolor: jesion, dąb, biały, czarny (do wyboru przez Zamawiającego) Korpus: konstrukcja wieńcowa wykonana w całości z płyty wiórowej trójwarstwowej grubości 18mm; Kolor: jesion, dąb, biały, czarny (do wyboru przez Zamawiającego) Plecy: plecy wpuszczane, z płyty HDF 3mm w kolorze białym lub zbliżonym do koloru korpusu, klejone po obwodzie, Drzwi: wykonane z płyty dwustronnie laminowanej grubości 18mm, nakładane na korpus szafy, Wyposażenie: 4 półki, zamek</p>	
25	Komoda jednodrzwiowa z półkami	1	800x400x900	<p>Blat: z płyty dwustronnie laminowanej grubości min. 36mm Kolor: jesion, dąb, biały, czarny (do wyboru przez Zamawiającego) Korpus: konstrukcja wieńcowa wykonana w całości z płyty dwustronnie laminowanej grubości 18mm; Kolor: jesion, dąb, biały, czarny (do wyboru przez Zamawiającego). Plecy: plecy wpuszczane, z płyty HDF 3mm w kolorze białym lub zbliżonym do koloru korpusu, klejone po obwodzie, Drzwi: wykonane z płyty dwustronnie laminowanej grubości 18mm, nakładane na korpus szafy, Wyposażenie: 2 półki, zamek</p>	
26	Komoda dwudrzwiowa z półkami	1	1000x400x900	<p>Blat: z płyty dwustronnie laminowanej grubości min. 36mm Kolor: jesion, dąb, biały, czarny (do wyboru przez Zamawiającego) Korpus: konstrukcja wieńcowa wykonana w całości z płyty wiórowej trójwarstwowej grubości 18mm o gęstości min. 680 kg/m³, Kolor: jesion, dąb, biały, czarny (do wyboru przez Zamawiającego) Plecy: plecy wpuszczane, z płyty HDF 3mm w kolorze białym lub zbliżonym do koloru korpusu, klejone po obwodzie, Drzwi: wykonane z płyty dwustronnie laminowanej grubości 18mm z przeszkleniem, nakładane na korpus szafy, Wyposażenie: 4 półki, zamek</p>	




27	Komoda trzydrzwiowa z półkami	1	1800x400x900	<p>Blat: z płyty wiórowej dwustronnie laminowanej grubości min. 36mm Kolor: jesion, dąb, biały, czarny (do wyboru przez Zamawiającego) Korpus: konstrukcja wieńcowa wykonana w całości z płyty wiórowej trójwarstwowej grubości 18mm o gęstości min. 680 kg/m³, Kolor: jesion, dąb, biały, czarny (do wyboru przez Zamawiającego). Plecy: plecy wpuszczane, z płyty HDF 3mm w kolorze białym lub zbliżonym do koloru korpusu, klejone po obwodzie, Drzwi: wykonane z płyty dwustronnie laminowanej grubości 18mm, nakładane na korpus szafy, Wyposażenie: 6 półek, zamek</p>	
28	Komoda trzydrzwiowa z półkami	1	1800x400x1200	<p>Blat: z płyty dwustronnie laminowanej grubości min. 36mm Kolor: jesion, dąb, biały, czarny (do wyboru przez Zamawiającego) Korpus: konstrukcja wieńcowa wykonana w całości z płyty wiórowej trójwarstwowej grubości 18mm o gęstości min. 680 kg/m³, Kolor: jesion, dąb, biały, czarny (do wyboru przez Zamawiającego). Plecy: plecy wpuszczane, z płyty HDF 3mm w kolorze białym lub zbliżonym do koloru korpusu, klejone po obwodzie, Drzwi: wykonane z płyty dwustronnie laminowanej grubości 18mm, nakładane na korpus szafy, Wyposażenie: 6 półek,</p>	
29	Witryna	1	1000x400x2200	<p>Korpus szafy: konstrukcja wieńcowa wykonana w całości z płyty dwustronnie laminowanej grubości 18mm; Kolor: jesion, dąb, biały, czarny (do wyboru przez Zamawiającego) Plecy szaf: plecy wpuszczane z płyty HDF 3mm w kolorze białym lub zbliżonym do koloru korpusu, klejone po obwodzie; Drzwi szafy: przeszklone w aluminiowej ramie, nakładane na korpus szafy, Wyposażenie: 8 półek, oświetlenie LED</p>	
30	Regał	1	Szer.700mm Gł.300mm Wys. 1300mm	<p>Korpusy szaf: konstrukcja wieńcowa wykonana w całości z płyty dwustronnie laminowanej grubości 36mm; Kolor: jesion, dąb, biały, czarny (do wyboru przez Zamawiającego) Plecy szaf: wpuszczane z płyty HDF 3mm w kolorze białym lub zbliżonym do koloru korpusu, klejone po obwodzie, Wyposażenie: 3 półki</p>	
31	Regał	2	Szer.750mm Głęb. 450mm Wys. 1900mm	<p>Korpusy: konstrukcja wieńcowa wykonana w całości z płyty dwustronnie laminowanej grubości 36mm; Kolor: jesion, dąb, biały, czarny (do wyboru przez Zamawiającego). Plecy szaf: wpuszczane z płyty HDF 3mm w kolorze białym lub zbliżonym do koloru korpusu, klejone po obwodzie, Wyposażenie: półki</p>	
32	Regał magazynowy	1	Szer.100mm Gł. 900mm Wys.100-1700mm	Zabudowa wnęki pod schodami (2 półki) wykonana z płyty dwustronnie laminowanej grubości 18mm.	
33	Półka wisząca na segregatory	2	Dł.800mm Gł.300mm	<p>Półka wykonana w całości z płyty dwustronnie laminowanej grubości 36mm, mocowana do ściany, wytrzymała na obciążenie max. 30kg, z bocznymi wspornikami zapewniającymi stabilność dla segregatorów. Kolor: jesion, dąb, biały, czarny (do wyboru przez Zamawiającego)</p>	
34	Obudowa szafy na akta księgowe	1	Szer.1200mm Gł.450mm Wys.1900mm	<p>Korpus szafy: konstrukcja wieńcowa wykonana w całości z płyty dwustronnie laminowanej grubości 18mm; Kolor: jesion, dąb, biały, czarny (do wyboru przez Zamawiającego) Plecy szaf: wpuszczane z płyty HDF 3mm w kolorze białym lub zbliżonym do koloru korpusu, klejone po obwodzie, Drzwi szaf: wykonane w całości z płyty dwustronnie laminowanej grubości 18mm, nakładane na korpus szafy, Wyposażenie: zamek</p>	
35	Obudowa szafy na akta osobowe	1	Szer.950mm Gł. 450mm Wys.1900mm	<p>Korpus szafy: konstrukcja wieńcowa wykonana w całości z płyty dwustronnie laminowanej grubości 18mm; Kolor: jesion, dąb, biały, czarny (do wyboru przez Zamawiającego) Plecy szaf: wpuszczane z płyty HDF 3mm w kolorze białym lub zbliżonym do koloru korpusu, klejone po obwodzie, Drzwi szaf: wykonane w całości z płyty dwustronnie laminowanej grubości 18mm, nakładane na korpus szafy, Wyposażenie: zamek</p>	

36	Wieszak wiszący z lustrem	2	Szer.800mm Wys.1000mm	Korpus: konstrukcja wykonana w całości z płyty dwustronnie laminowanej grubości 18mm; Kolor: jesion, dąb, biały, czarny (do wyboru przez Zamawiającego) Półka: głębokość około 15cm, Wypozażenie: lustro prostokątne 80cmx30cm, półka, 4 wieszaki potrójne (kolor RAL9005)	
		1	Szer.600mm Wys.1000mm		
37	Wieszak wiszący	4	Szer.300mm Dł.600mm	Korpus: konstrukcja wykonana w całości z płyty dwustronnie laminowanej grubości 18mm; Kolor: jesion, dąb, biały, czarny (do wyboru przez Zamawiającego) Półka: głębokość około 15cm, Wypozażenie: półka, 3 wieszaki potrójne (kolor RAL9005)	
		1	Szer.300mm Dł. 500mm		
38	Wieszak stojący	6		Konstrukcja: stal malowana proszkowo RAL9005, z elementami z tworzywa sztucznego. W górnej części stojaka 3 ramiona, a na każdym z nich 2 miejsca na odwieszanie ubrań. Podstawa zbudowana na jednym trójkącie, który tworzy miejsce na odkładanie parasoli/plecaków.	
39	Lustro w ramie	2	Szer.600mm Wys.1200mm	Lustro w ramie z płyty laminowanej w kolorze zabudowy	
40	Krzesło konferencyjne	10	Orientacyjne wymiary: Szer. 52 cm Głęb. 54 cm Wys. 87 cm	Krzesło konferencyjne, tapicerowane z miękkim siedziskiem i oparciem. Konstrukcja metalowa, malowana proszkowo, kolor RAL9005 Układ nóg jak na zdjęciu, Siedzisko i oparcie: sklejka + pianka, Tapicerka: tkanina – welur. Kolor do uzgodnienia z Inwestorem	 <p>Zdjęcie poglądowe, źródło https://www.beliani.pl/zestaw-2-krzesel-do-jadalni-ekoskora-brazowy-brandol.html</p>
41	Krzesło konferencyjne z podłokietnikiem i pulpitem	40		Miękkie, tapicerowane siedzisko i oparcie. Odporność na ścieranie: 40000Md Kolor: do uzgodnienia z zamawiającym Stelaż czarny, wykonany z profili stalowych ze stopkami chroniącymi podłogi przed zarysowaniami. Wypozażenie: podłokietnik, pulpit	 <p>Zdjęcie poglądowe</p>
42	Krzesło konferencyjne	22		Miękkie, tapicerowane siedzisko i oparcie. Tapicerowane tkaniną o wysokiej odporności na ścieranie. Kolor: do ustalenia z Zamawiającym Możliwość składowania w stosie Stelaż czarny, wykonany z profili stalowych ze stopkami chroniącymi podłogi przed zarysowaniami.	 <p>Zdjęcie poglądowe</p>
43	Krzesło konferencyjne II	18		Krzesło z miękkim siedziskiem i oparciem, tapicerowane, na czterech prostych nogach. Stelaż: metalowy lub drewniany, malowany proszkowo na kolor RAL9005 Siedzisko i oparcie: sklejka + pianka Tapicerka: tkanina – welur. Kolor do uzgodnienia z Inwestorem	 <p>Zdjęcie poglądowe.</p>

44	Krzesło konferencyjne III	4		Krzesło z miękkim siedziskiem i oparciem, tapicerowane, na czterech nogach. Stelaż: metalowy, czarny, malowany proszkowo. Siedzisko i oparcie: sklejka + pianka Kubelkowy, lekko profilowany kształt. Tapicerka: tkanina – welur. Kolor do uzgodnienia z Inwestorem	 Zdjęcie poglądowe, źródło: Agata Meble
45	Fotel	4	Orientacyjne wymiary: Wys.80 cm Głęb.80 cm Szer.62 cm wysokość do siedz. - 46 cm	Tapicerowany fotel na drewnianej konstrukcji. Siedzisko i oparcie: pianka Stelaż i podłokietniki: drewno	 Zdjęcie poglądowe; źródło: Beliani (Fotel ASNES)
46	Fotel	1	Orientacyjne wymiary: Wys. 99 cm Głęb. 119 cm Szer. 71 cm wysokość do siedziska - 43 cm	Stelaż i nóżki są wykonane z metalu malowanego farbą proszkową. Konstrukcja szkieletu: stal Tapicerka siedziska i oparcia, : tkanina; kolor do uzgodnienia z Inwestorem Wykonanie siedziska i oparcia: pianka Nogi / stopki: wysokie, ukośne, metal, kolor czarny Uwagi: pikowane oparcie	 Zdjęcie poglądowe; źródło: Agata Meble (Index: 2397-008-002-400-0001)
47	Narożna kanapa z funkcją spania	1	Wys. 76 cm Głęb. 156 cm Szer. 228 cm Wymiary powierzchni spania: 124x191 cm	Narożnik z systemem rozkładania typu delfin i pojemnikiem, z regulacją zagłówek. Konstrukcja szkieletu: płyta wiórowa, tektura, MDF, HDF, drewno sosnowe; Wykonanie siedziska: pianka, sprężyny faliste, owata Wykonanie oparcia: pianka, owata Nogi: Czarne, ukośne Tapicerka: tkanina (kolor do uzgodnienia z Inwestorem)	 Zdjęcie poglądowe: źródło: Agata Meble (Index: 2773-022-128-400-0001)
48	Fotel	10	Orientacyjne wymiary: Głęb.: 86 cm Wys.: 99 cm Głęb.siedziska: 54 cm Wys.siedziska: 44 cm Szer. siedziska: 54 cm Szerokość całkowita: 82 cm	Fotel tapicerowany typu uszak z obejmującym, wysokim oparciem. Siedzisko z połączenia sprężyn i miękkiej pianki, wyposażony we wsparcie odcinka lędźwiowego i tapicerowane podłokietniki. Tapicerka - kolor do uzgodnienia z zamawiającym. Nogi: drewniane	 Zdjęcie poglądowe. Źródło: https://www.ikea.com/pl/pl/p/oskarshamn-fotel-uszak-gunnared-czarnoszary-00503671/?gad_source=1&gclid=EAlaIqobChMlxf-g_PTchAMVtZGDBx23GAguEAQYBCABEgLA3PD_BwE&gclid=aw.ds

49	Fotel biurowy	13		<p>Fotel biurowy: Siedzisko regulowane w płaszczyźnie góra-dół umożliwiające precyzyjne dopasowanie wysokości fotela do wzrostu i poziomu biurka. Możliwość regulacji kąta nachylenia oparcia w czterech płaszczyznach; Zagłówki Oparcie z regulacją wysokości Podłokietniki z regulacją prawo-lewo, góra-dół i przód-tył, wierzch pokryty pianką, Podnośnik zapewniający niezbędną amortyzację, Kauczukowe kółka zapewniające mobilność i cichą pracę oraz zabezpieczające podłogę przed powstawaniem zarysowań; Siedzisko i oparcie z przewiewnej i wytrzymałej siateczki w kolorze czarnym</p>	 <p>Zdjęcie poglądowe. Fotel typu DIABLO V-BASIC lub równoważny</p>
50	Kuchnia I	1		<p>Wymiary: ok. 4,5 mb zabudowy w układzie „L” (szafki stojące i wiszące, w tym narożne) opis: fronty z płyty MDF akrylowej, korpusy, środki z płyty dwustronnie laminowanej grubości 18mm, blat laminowany grubości 38mm; łączenia blatów klejone; Zabudowa górna z szafkami otwieranymi na dok, szafką z ociekaczem na naczynia nad zlewem, pochłaniacz nad kuchenką i szafką narożną. Dolna zabudowa: ze zmywarką, płytą indukcyjną, piekarnikiem, lodówką, zlewozmywakiem i wysoką szufladą wyposażoną w kosze do sortowania śmieci pod zlewem, wytrzymała na obciążenie min. 40kg, i dwoma modułami z szufladami o wytrzymałości na obciążenie min. 40kg i pełnymi bokami; Dwa wkłady na sztucce. Wyposażenie: cichy domyk, oświetlenie podszafkowe LED w profilach aluminiowych wpuszczanych w korpus. Wymiary orientacyjne – do ponownego wymierzenia przed realizacją zamówienia. Ilość i układ szafek do uzgodnienia z Zamawiającym. Sprzęt AGD do zabudowy Zamawiający dostarczy Wykonawcy.</p>	
51	Szafa kuchenna	1	<p>Szer.900mm Gł.500mm Wys.2300mm</p>	<p>Korpus szafy: konstrukcja wieńcowa wykonana w całości z płyty dwustronnie laminowanej grubości 18mm; Kolor: jesion, dąb, biały, czarny (do wyboru przez Zamawiającego). Pleczy szaf: pleczy wpuszczane, z płyty HDF 3mm w kolorze białym lub zbliżonym do koloru korpusu , klejone po obwodzie Półki: na zawieszkach z dodatkowym wkrętem mocującym. Drzwi szafy –wykonane z płyty dwustronnie laminowanej grubości 18mm; Wewnątrz szafy półki.</p>	
52	Kuchnia II	1		<p>Wymiary: ok. 7,5 mb zabudowy (szafki stojące i wiszące – w tym narożna, blat jako wyspa) opis: fronty z płyty MDF akrylowej, korpusy, środki z płyty dwustronnie laminowanej grubości 18mm, blaty laminowane grubości 38mm; Łączenia blatów klejone; Blat stanowiący wyspę mocowany na nogach: metalowe, kwadratowe (profil 8x8), malowane proszkowo w kolorze RAL9005; Dolna zabudowa: z piekarnikiem, kuchenka indukcyjną, zmywarką, wysoką szufladą wyposażoną w pojemniki do sortowania śmieci, wytrzymała na obciążenie min. 40kg. i dwoma modułami z szufladami (6 szuflad) wytrzymałych na obciążenie min. 40 kg. każda. Wyposażenie: dwa wkłady na sztucce. Górna zabudowa: szafki z drzwiami otwieranymi na bok, pochłaniaczem nad kuchenką, ociekaczem na naczynia w szafce nad zlewem, szafkami – w tym narożna. Wymiary orientacyjne – do ponownego pomiaru przed realizacją zamówienia. Ilość i układ szafek do uzgodnienia. Sprzęt AGD do zabudowy Zamawiający dostarczy Wykonawcy.</p>	

53	Zabudowa salki Ognik	1		<p>Podest – podest drewniany o wysokości ok. 1200mm z poręczą z obu stron schodów. Ilość stopni dopasowana do wysokości podestu. Płyta MDF akrylowa, kolor czerwony.</p>	 <p>Podest i półki – zdjęcie poglądowe</p>  <p>Auto strażackie – zdjęcie poglądowe</p>  <p>Pufa – zdjęcie poglądowe</p>
		1		<p>Samochód – wykonany z płyty dwustronnie laminowanej odzwierciedlający wizualnie wóz strażacki. Wzór do uzgodnienia z Zamawiającym. Długość: 1500mm, szerokość 1000mm. W środku zabudowy odzwierciedlająca deskę rozdzielczą z ruchomą kierownicą oraz trzy ławeczki o wymiarach około 950mm x 300mm (układ jak w realnym pojeździe).</p>	
		25		<p>Pufy – pufa o wymiarach 40cmx40cm wypełniona granulatem EPS (kulki styropianowe); tapicerowana trwałą praktyczną w użytkowaniu tkaniną. Kolory do ustalenia z Zamawiającym</p>	
		2		<p>Wieszak – wieszak typu przedszkolnego: z potrójnymi haczykami (ilość dopasowana do długości wieszaka), ławeczką na dole i półką u góry. Kolor czerwony, długość: 1400mm 1 szt. długość: 900mm – 1 szt.</p>	
		2		<p>Regał/Półki - gł. 400mm, wys. 600mm, szer. 1000mm – 2 szt., z płyty dwustronnie laminowanej gr. 18mm, kolor czerwony, wyposażony w dwie półki.</p>	

					 <p>Wieszak – zdjęcie poglądowe</p>
54	Zabudowa sekretariatu i blat pod ksero	1		<p>Zabudowa pomieszczenia sekretariatu wg osobnego projektu wnętr.</p> <p>Blat pod urządzenie wielofunkcyjne: płyta MDF akrylowa na stalowym stelażu (ramie) i nogach z wysokością dopasowaną do pochyłej podłogi (konieczność dokonania pomiaru przed realizacją). Wymiar blatu: 700x700mm (szer./głęb).</p> <p>Kolor: jesion, dąb, biały, czarny (do wyboru przez Zamawiającego)</p>	
55	Szafka pod ksero	1	700x700x500 mm (szer/głęb./wys)	<p>Blat: z płyty dwustronnie laminowanej grubości 36mm. Wytrzymały na obciążenie min. 35 kg.</p> <p>Kolor: jesion, dąb, biały, czarny (do wyboru przez Zamawiającego)</p> <p>Korpus: konstrukcja wieńcowa wykonana w całości z płyty dwustronnie laminowanej gr. 18mm.</p> <p>Kolor: jesion, dąb, biały, czarny (do wyboru przez Zamawiającego).</p> <p>Plecy: plecy wpuszczane, z płyty HDF 3mm w kolorze białym lub zbliżonym do koloru korpusu, klejone po obwodzie;</p> <p>Wyposażenie: kratki wentylacyjne</p>	
56	Mównica z logo PSP	1	1200 x 550 x 450 mm (wys./szer./głęb.)	<p>Stabilna mównica wykonana z płyty dwustronnie laminowanej.</p> <p>Wyposażenie: dwie półki z otworami na przewody, pulpit prosty z dwoma gniazdami XLR, gółka z blokadą, laserowo wypalone logo PSP na froncie (wielkość około 1/3 powierzchni frontu).</p> <p>Kolor: jesion, dąb, biały, czarny (do wyboru przez Zamawiającego)</p>	 <p>Zdjęcie poglądowe</p>
57	Regał magazynowy	1	2000x600x180 (szer./gł./wys.)	<p>Regał metalowy magazynowy o parametrach:</p> <ul style="list-style-type: none"> - nośność na półkę 500kg - rodzaj montażu – wciskany - półki z metalowej kraty - liczba półek: 4 - dwa wsporniki pod każdą półką - regulacja wysokości półek co 10 cm - kolor RAL 9005 	 <p>Zdjęcie poglądowe</p>

.....

Zatwierdził: